

学生操作手册

目录

1. 身份绑定及登录	2
1.1 身份绑定	2
1.2 登录	2
2. 课程班级	3
2.1 课程班级列表	3
2.2 课程学习页	4
2.2.1 学习内容	4
2.2.2 考试	4
2.2.3 公告	8
2.2.4 讨论区	9
2.2.5 成绩单	10

学生操作手册

1. 身份绑定及登录

1.1 身份绑定

身份绑定流程：打开手机微信-进入雨课堂公众号-点击更多-身份绑定-选择所属学校-按页面提示输入账号密码（账号为学号，初始密码为 tjfsu+学号后六位），认证通过后系统会为您同步校内个人信息及开课数据。

注：之前已完成身份绑定的无需重新绑定。



请先在雨课堂服务号内进行身份认证



1.2 登录

身份绑定成功后，请在电脑网页端浏览器地址输入网址 <https://tjfsu.yuketang.cn/>，打开天津外国语大学学堂学分课平台，



点击右上角“登录”，在弹出窗口中微信扫码即可登录。

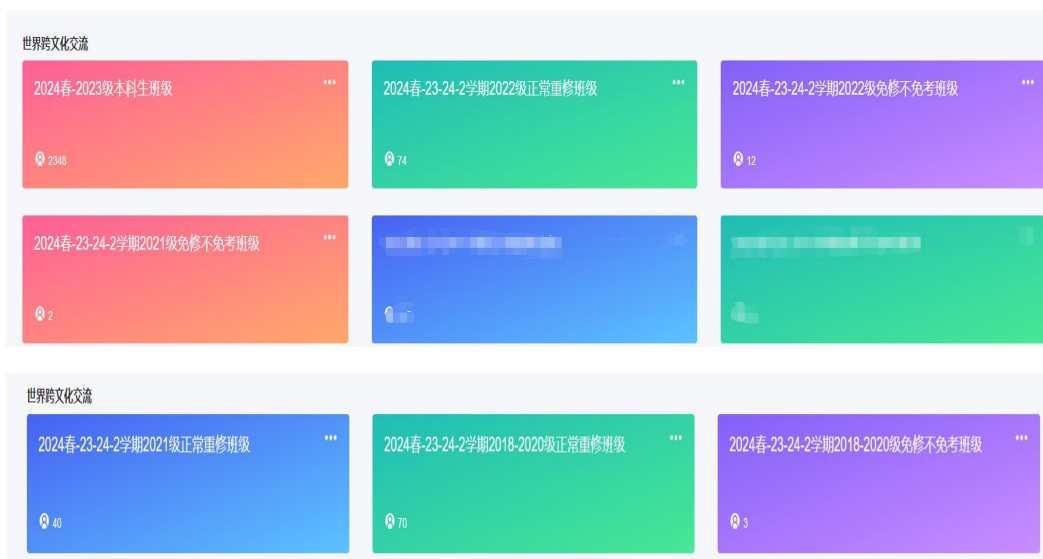


注：需提前微信绑定校内学号后，方可微信扫码登录。身份绑定说明见“1.1 身份绑定”。

2. 课程班级

2.1 课程班级列表

在课程班级中，学生可以看到“我听的课”列表。列表中显示课程名称和所在班级。在这里点击《世界跨文化交流》课程相应的班级即可进入课程学习页。



2.2 课程学习页

课程学习页包括“教学内容”、“公告”、“讨论”三个部分，分别满足学生的不同需求。

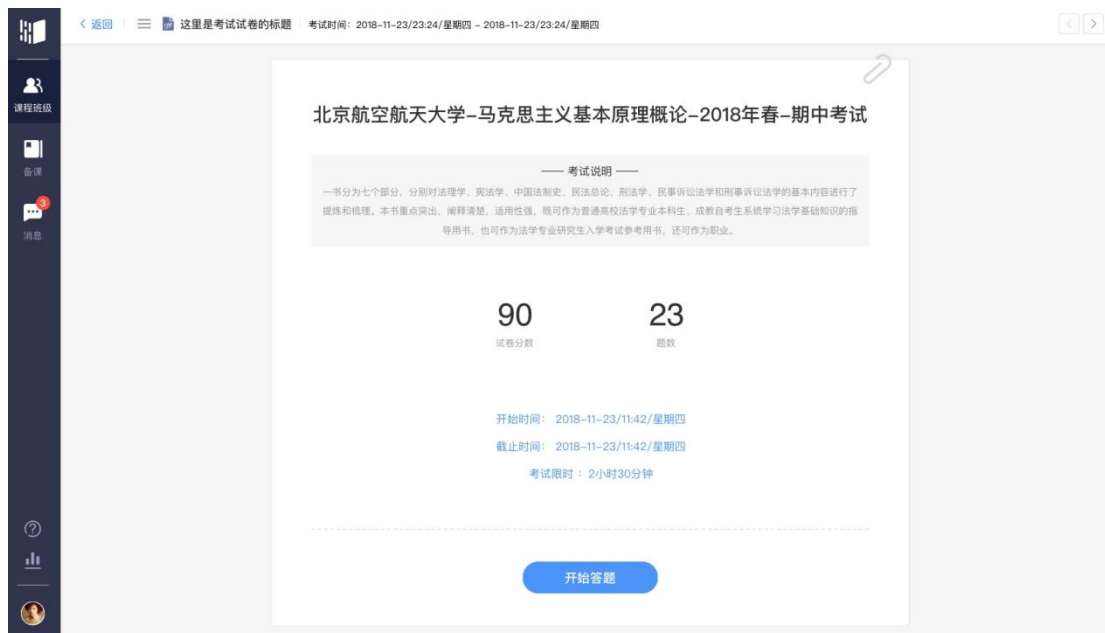
2.2.1 学习内容

学生在学习内容页面上可以看到教师已发布的课程单元，左边的章节目录帮助学生快速定位，点击学习单元的图标可浏览图文、观看视频、进行讨论、完成作业或进行考试。

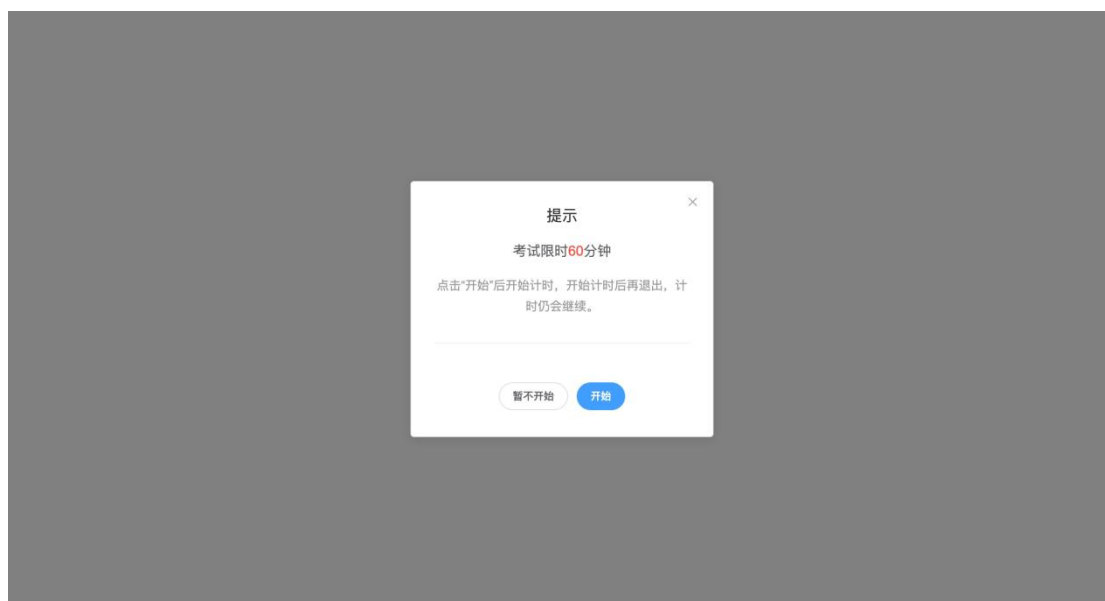


2.2.2 考试

点击考试，学生进入考试封面。



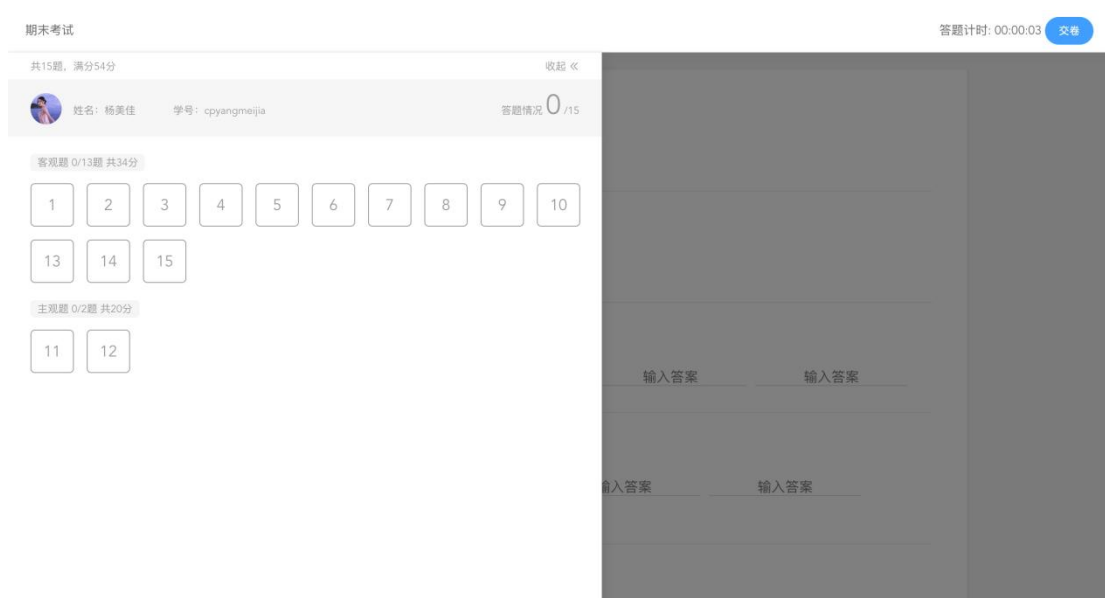
点击开始答题，跳转到新页面，并弹出弹窗，提示学生本次考试限时或不限时。



点击开始，进入考试试卷，左上角为本次考试名次，右上角包括答题计时和交卷按钮。

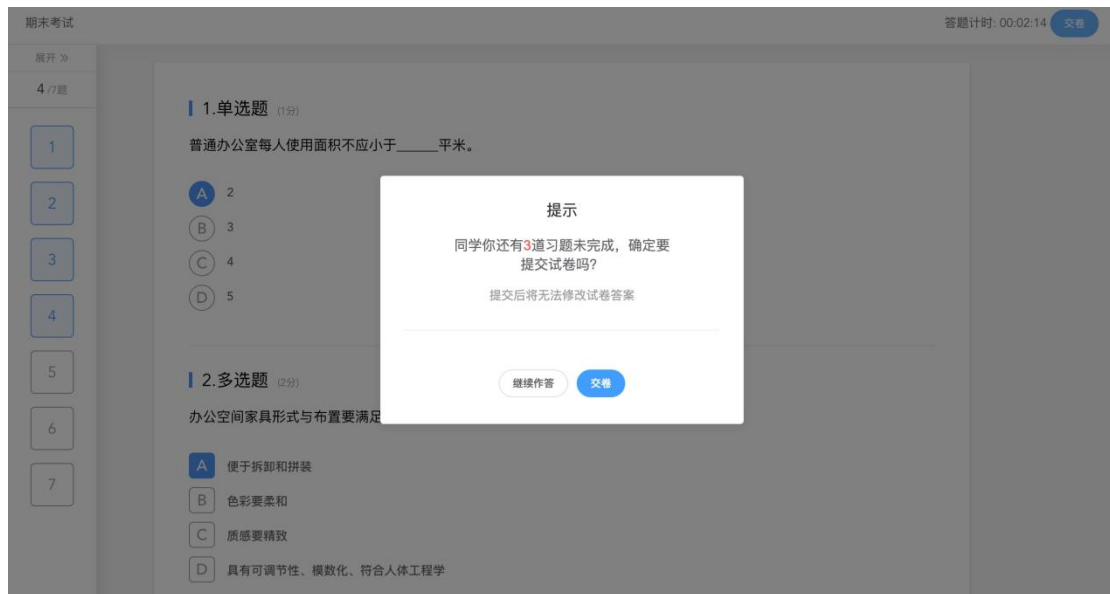


点击左侧展开，呼出答题卡。

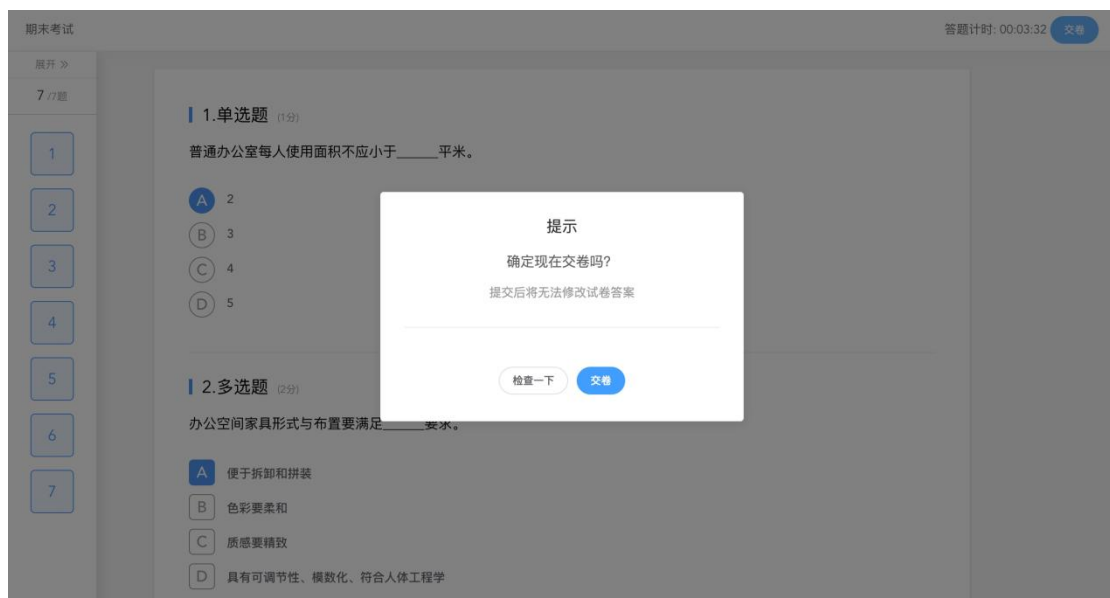


点击交卷，给出相应提示：

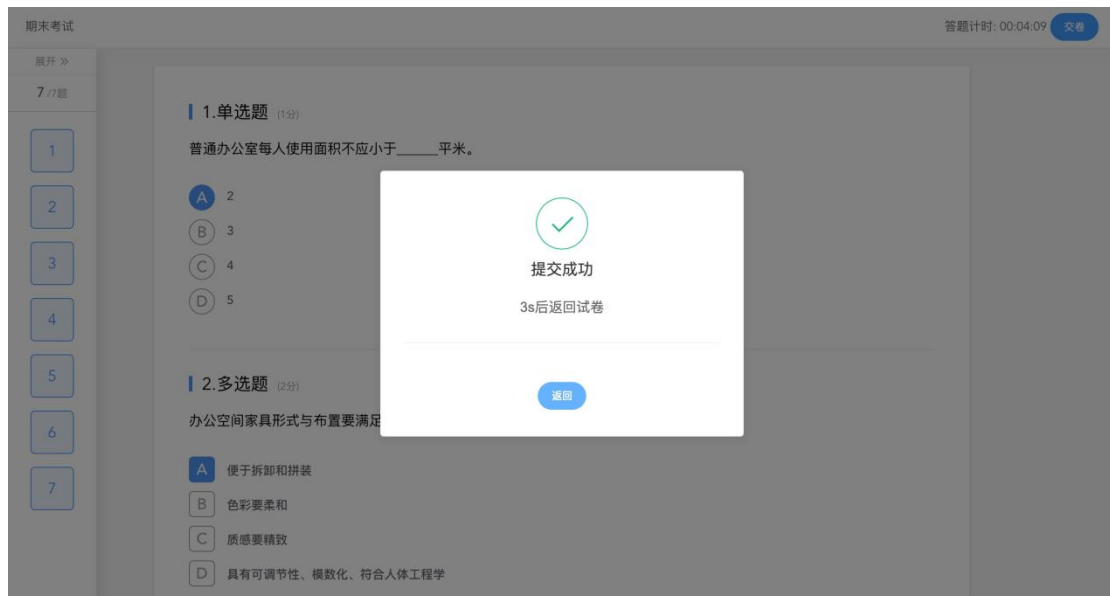
- ① 还有习题未完成，则给出如下提示，点击继续答题回到试卷，或继续完成交卷动作；



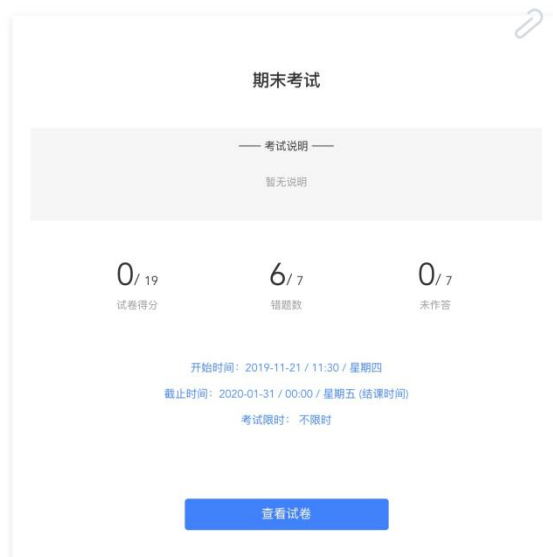
- ② 所有习题均完成，二次确认交卷，点击检查一下回到试卷，或继续完成交卷动作；



提交试卷后，提示提交成功，如果交卷失败，则返回试卷需重新手动提交。



交卷成功后，返回到试卷封面。



点击查看试卷，可查看作答情况。

点击左侧答题卡，呼出展开。

2.2.3 公告

学生在班级下的公告区可以查看老师发布的公告，但是只能查看已发布的公告，点击后右侧可以看到详情，对于公告可以写评论。

请输入讨论标题 (最多输入50个字)

↩ ↪ 📎

段落格式 ▾

B I U

🔗

A ▾

☰ ▾

☰ ▾

☰ ▾

☰ ▾

🔗

🖼

取消 发布

查看讨论的时候可以对讨论进行评论，可以给评论写回复，自己发布的讨论可以删除。

新的帖子

标题

发表评论

发表你的观点...

🖼 图片

📎 附件

?

发送

最新评论 (1)

李婕

20190816123456

最新评论

🗨 1条最新评论

👍 0

写评论

2.2.5 成绩单

学生进入成绩单，可查看自己在该课程上的成绩概况和个人得分变化图，同时展示该课程的课程考核方案以及学生在各学习单元上的学习情况和得分情况。

